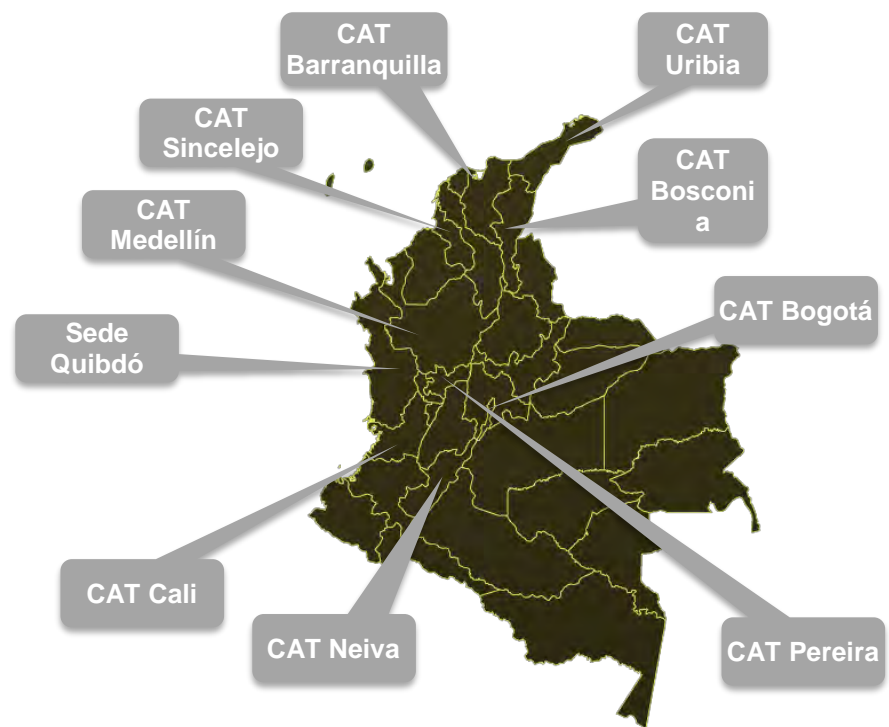


2. Información general de la institución

2.1 Cobertura geográfica

La sede principal de Uniclaletiana está ubicada en la ciudad de Quibdó y dispone de Centros de Atención Tutorial (CAT) en: Cali, Neiva, Pereira, Bogotá, Medellín, Sincelejo, Bosconia, Uribí y Barranquilla.

Ilustración 1. Cobertura geográfica de Uniclaletiana



2.2 Oferta académica

A continuación, se describe la oferta de pregrado y posgrado por modalidad:

Tabla 1. Oferta de educación formal

Programa	de	Presencial	Distancia	Virtual
Administración de Empresas		X	X	-
Trabajo Social		-	X	-
Ingeniería Industrial		X	X	-

Antropología	-	X	-
Derecho	X	-	-
Psicología	X	-	-
Teología	-	X	-
Ingeniería de Sistemas	X	X	-
Especialización en Estudios Bíblicos	-	-	X
Especialización en Métodos y Técnicas de Investigación en las Ciencias Sociales	-	X	X
Especialización en Periodismo de Paz	-	-	X
Especialización en Gerencia de Servicios Sociales	-	X	-
Especialización en Gestión de Procesos Psicosociales	-	X	-
Licenciatura en Educación con Énfasis en Ciencias Sociales	-	X	-
Especialización Gerencia Financiera	-	-	X

Fuente: <https://uniclaretiana.edu.co/>

En cuanto a la oferta de educación continuada tenemos:

Tabla 2. Oferta de educación continuada

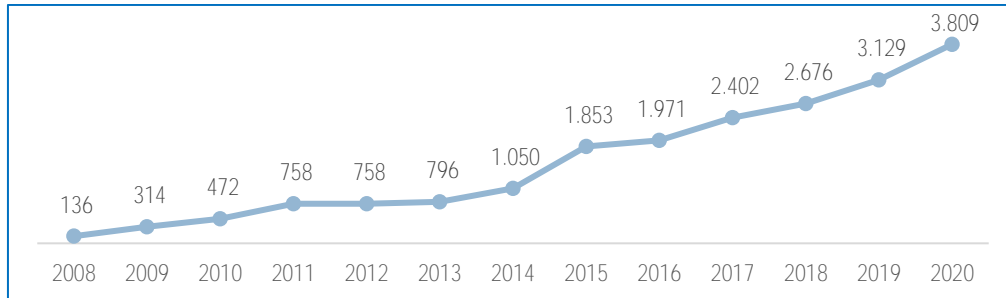
Tipo	Descripción
Cursos de inglés:	13 Niveles
Técnicas Laborales en:	<ul style="list-style-type: none"> • Auxiliar de Archivo y Gestión Documental • Atención Integral a la Primera Infancia • Auxiliar en Diseño de Modas • Competencias de Sistemas • Competencia de Archivo
Diplomados:	<ul style="list-style-type: none"> • Evaluación por Competencias para el Acceso por mérito al Empleo Público • Gestión, Formulación y Administración de Proyectos Sociales • Sistemas de Gestión y Seguridad y Salud en el Trabajo • Metodología de la Investigación Científica • Docencia Universitaria

Fuente: <https://uniclaretiana.edu.co/>

2.3 Datos poblacionales

Evolución de la matrícula.

Ilustración 2. Evolución de la matrícula 2008 a 2020

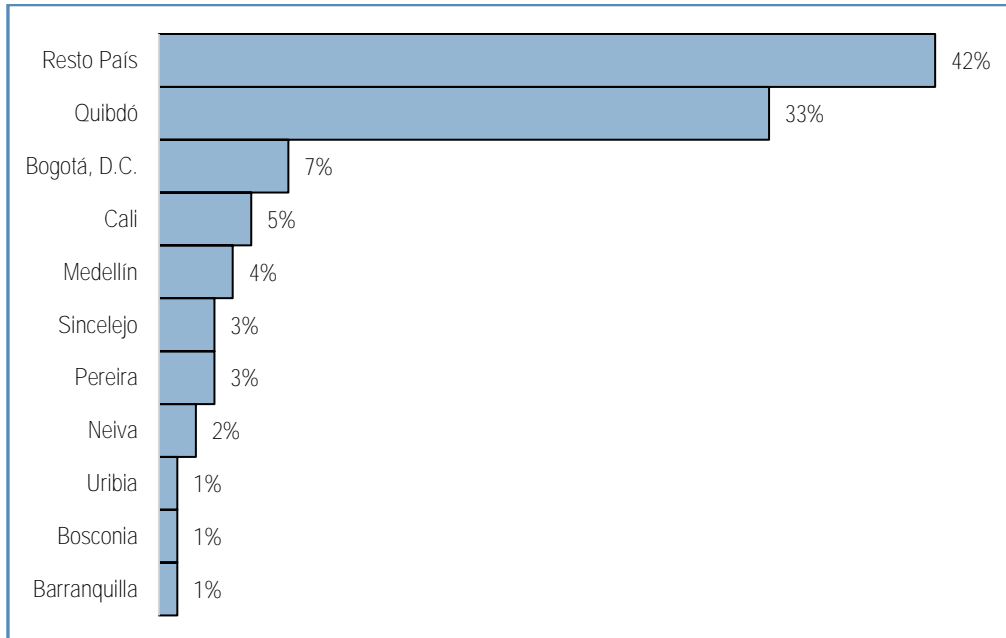


Fuente: Dirección de Planeación de Uniclaretiana

Entre 2008 y 2020 Uniclaretiana ha tenido una Tasa de Crecimiento Compuesta Anual (TCCA) de 4,6%.

Procedencia de la población estudiantil a nivel institucional.

Ilustración 3. Procedencia de la población estudiantil a nivel institucional

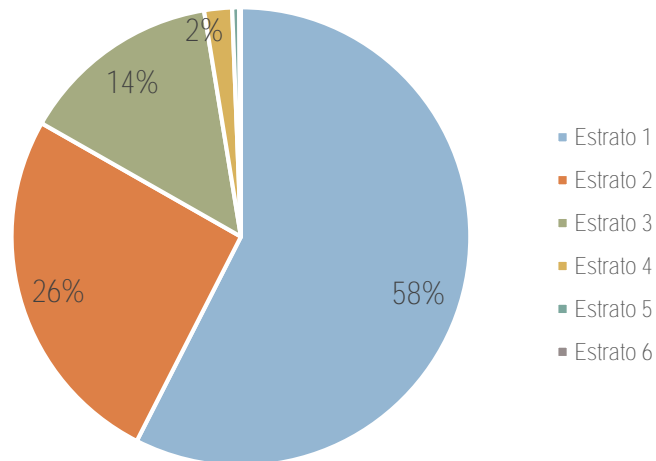


Fuente: Dirección de Planeación de Uniclaretiana

El 42% de la población estudiantil proviene de los municipios aledaños a los lugares en los que hace su oferta Uniclaretiana, evidenciado esto el cumplimiento de su misión institucional.

Estrato socioeconómico.

Ilustración 4. Estrato socioeconómico

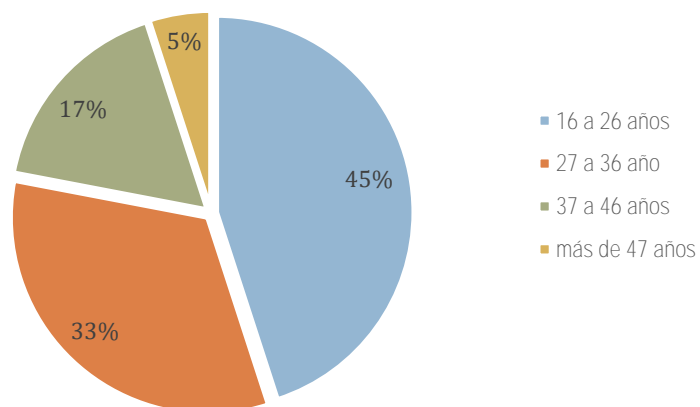


Fuente: Dirección de Planeación de Uniclaretiana

El 98% de la población estudiantil de Uniclaretiana pertenece a los estratos 1, 2 y 3.

Segmento etario.

Ilustración 5. Segmento etario de los estudiantes de Uniclaretiana



Fuente: Dirección de Planeación de Uniclaretiana

En Uniclaretiana los rangos de edades son homogéneos debido a que la Institución dispone de programas en modalidad a distancia, virtual y presencial, lo que permite a sus estudiantes combinar trabajo y estudio.